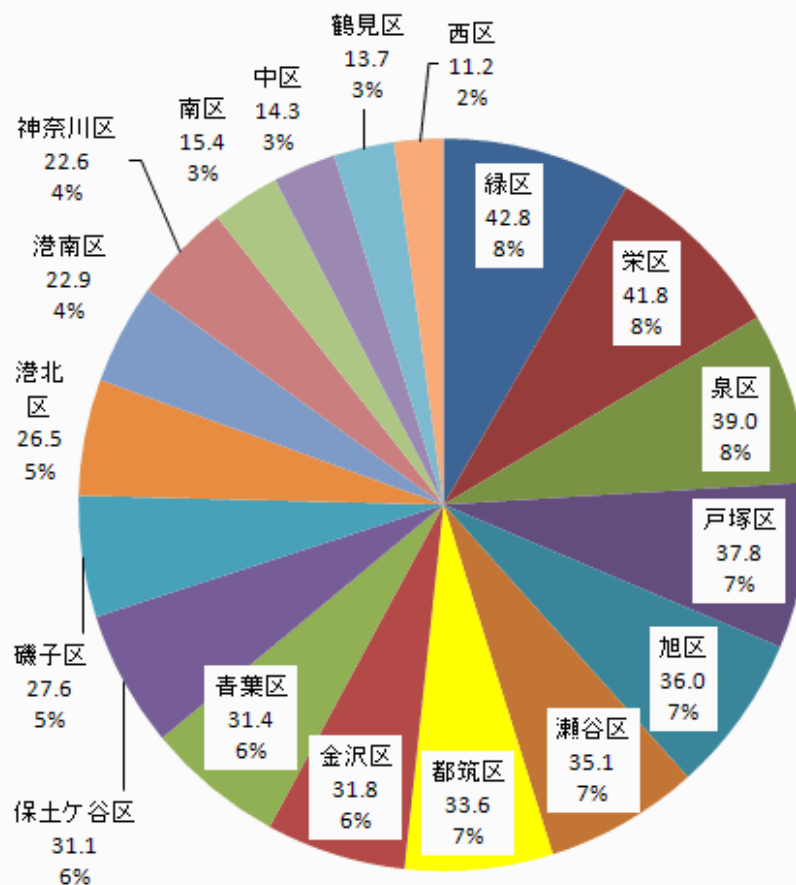


300m²以上の緑(樹林地・農地・草地)のまとめ



都筑区は33.6%が緑。横浜市18区中で7番目。その大部分が農地のような。緑は多いように見えるが...



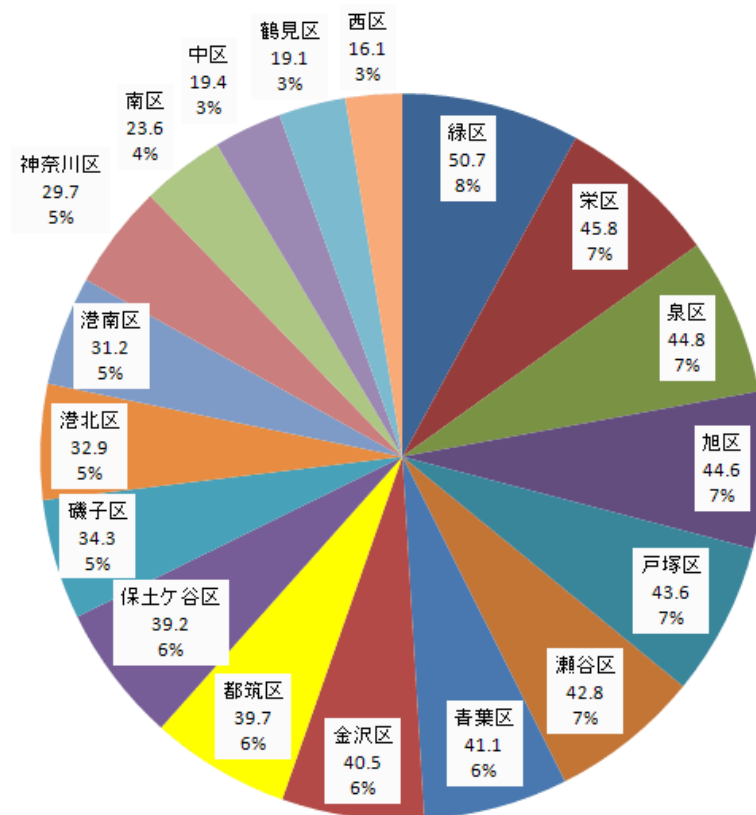
横浜の緑被率 21年度



10m²以上の緑(樹木・農地・草本)のまとめ。市民一人々の緑化活動までも含めると…



横浜市18区中で9番目になってしまう。都筑区は39.7%が緑。先ほどの33.6%からみると、小さな公園や街路樹、個人の庭などが、じつに6.1%もの緑を担っていることになる。それでも金沢区や青葉区に抜かれての9番目だ。



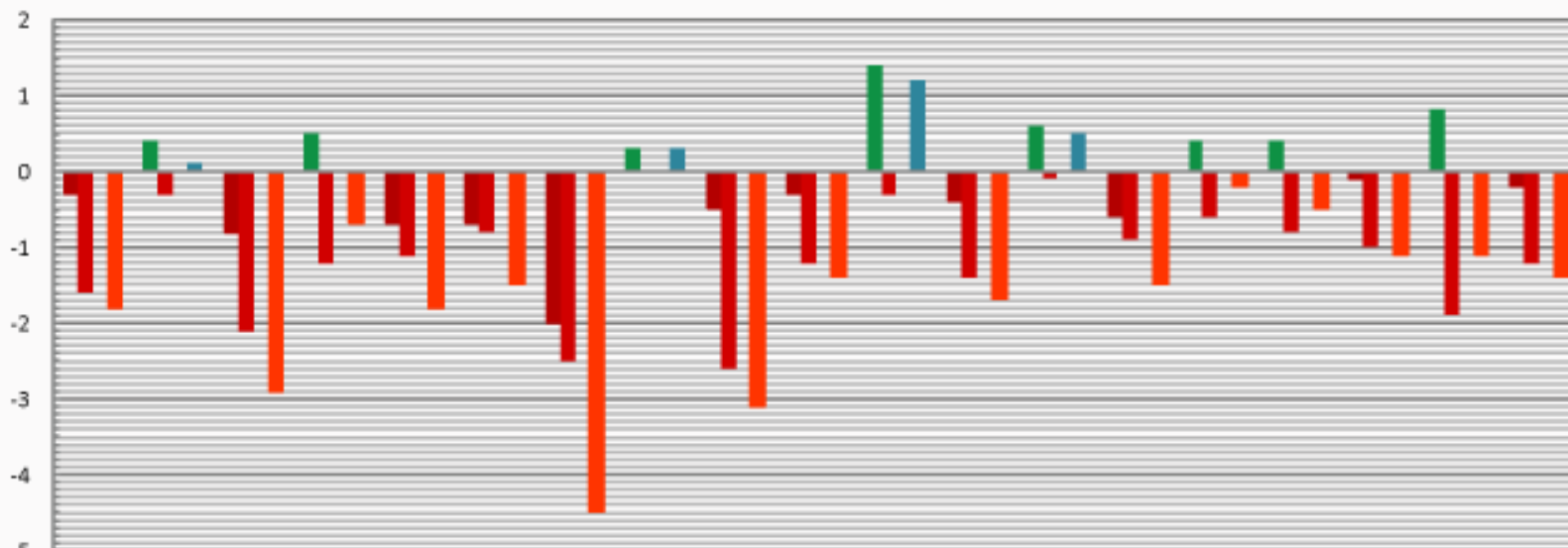
平成13年～21年の各区分別緑被率の変遷

8年間で都筑区は4.5%の緑を失った。ほぼ横ばいとか何とかプラスを維持している区もある中で都筑区だけが突出して減少している。

横浜市では7番目の緑被率だったが、このペースだとどこまで減るかが気になる。

平成13年～21年・8年間の緑被率増減

緑被率増減 (%)



	緑区	栄区	泉区	戸塚区	旭区	瀬谷区	都筑区	金沢区	青葉区	保土ヶ谷区	磯子区	港北区	港南区	神奈川区	南区	中区	鶴見区	西区	全市
■ 平成13年～16年	-0.3	0.4	-0.8	0.5	-0.7	-0.7	-2.0	0.3	-0.5	-0.3	1.4	-0.4	0.6	-0.6	0.4	0.4	-0.1	0.8	-0.2
■ 平成16年～21年	-1.6	-0.3	-2.1	-1.2	-1.1	-0.8	-2.5	0.0	-2.6	-1.2	-0.3	-1.4	-0.1	-0.9	-0.6	-0.8	-1.0	-1.9	-1.2
■ 平成13年～21年	-1.8	0.1	-2.9	-0.7	-1.8	-1.5	-4.5	0.3	-3.1	-1.4	1.2	-1.7	0.5	-1.5	-0.2	-0.5	-1.1	-1.1	-1.4



—ハーブセミナー2—

都筑の山野草を知ろう

終わり